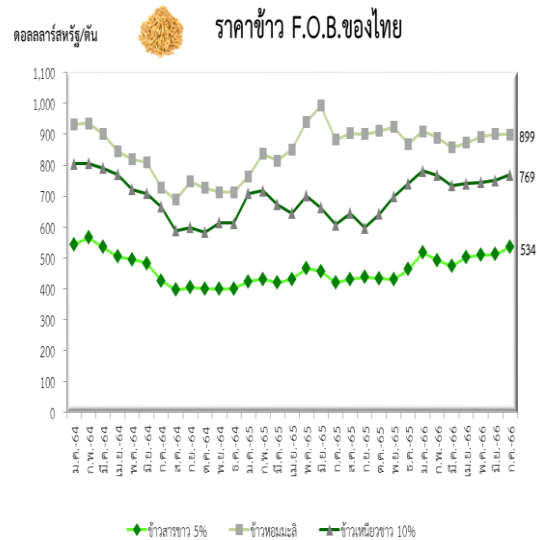
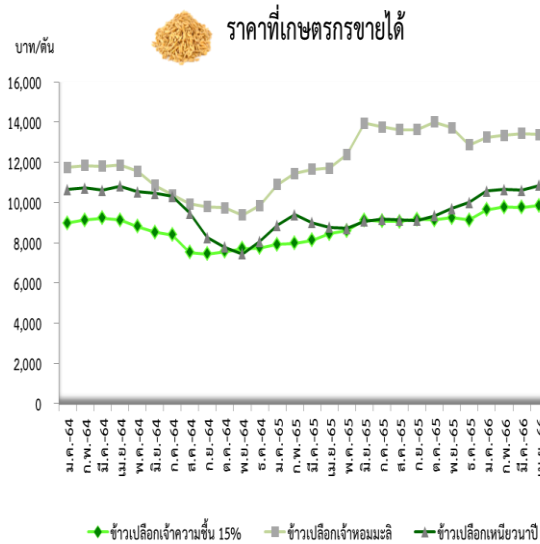


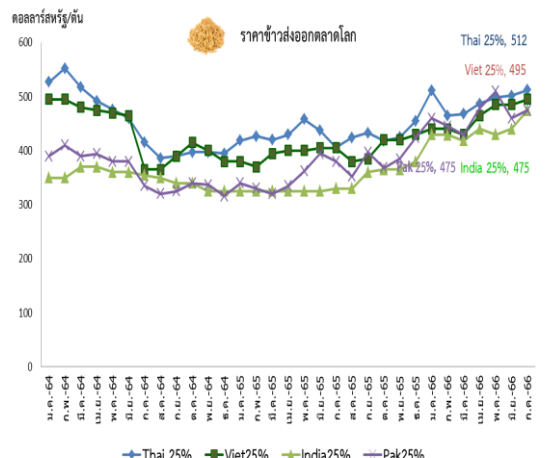
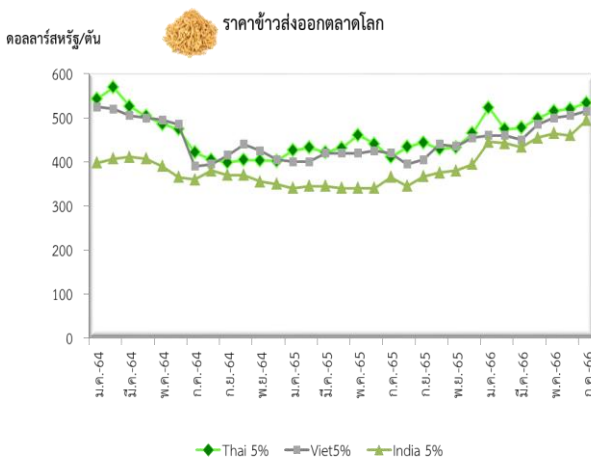
Research and Innovation Development Center

บทวิเคราะห์สถานการณ์ราคาพืช/สัตว์เศรษฐกิจ
 โดยศูนย์วิจัยและพัฒนานวัตกรรม ธ.ก.ส. โทรศัพท์ 02-586-8855 ต่อ 4565
 (<http://xms2/datacenter/wp-datacenter> และ <https://www.gosmartfarmer.com>)

1. ข้าว



หมายเหตุ: ข้อมูลจากสำนักงานเศรษฐกิจการเกษตร และสมาคมผู้ส่งออกข้าวไทย



ที่มา: FAO (July, 2023)

ราคาข้าวเดือนกรกฎาคม 2566

ราคาเฉลี่ยข้าวเปลือกเจ้าความชื้น 15% ที่เกษตรกรขายได้ 10,300 บาท/ตัน เพิ่มขึ้นจากเดือนก่อนร้อยละ 3.8 ราคาเฉลี่ยข้าวเปลือกเจ้าหอมมะลิที่เกษตรกรขายได้ 13,953 บาท/ตัน เพิ่มขึ้นจากเดือนก่อนร้อยละ 1.1 และราคาเฉลี่ยข้าวเปลือกเหนียวเมล็ดยาว 11,259 บาท/ตัน เพิ่มขึ้นจากเดือนก่อนร้อยละ 1.5 ราคา F.O.B. ข้าวขาว 5% เพิ่มขึ้นจากเดือนก่อนร้อยละ 4.3 ราคา F.O.B. ข้าวหอมมะลิตดลงจากเดือนก่อนร้อยละ 0.2 และราคา F.O.B. ข้าวเหนียวขาวเพิ่มขึ้นจากเดือนก่อนร้อยละ 2.4 ด้านราคาข้าวไทยในตลาดโลกระดับคุณภาพ 5% เพิ่มขึ้นเช่นเดียวกับราคาข้าวอินเดียและราคาข้าวเวียดนาม ราคาข้าวไทยในตลาดโลกระดับคุณภาพ 25% เพิ่มขึ้นเช่นเดียวกับราคาข้าวอินเดีย ราคาข้าวเวียดนาม ราคาข้าวปากีสถาน

Research and Innovation Development Center

สถานการณ์ข้าว

ราคาเฉลี่ยข้าวเปลือกเจ้าที่เกษตรกรขายได้ในเดือนกรกฎาคม 2566 เพิ่มขึ้นจากเดือนก่อน โดยได้รับปัจจัยสนับสนุน 4 ประการ ได้แก่ (1) ความต้องการข้าวในตลาดโลกเพิ่มสูงขึ้น จากการเกิดปรากฏการณ์เอลนีโญส่งผลให้เกิดภาวะฝนทิ้งช่วงหรือปัญหาภัยแล้งในหลายประเทศ อาทิ ฟิลิปปินส์ประสบปัญหาภัยแล้งยาวนานและส่งผลกระทบต่อการผลิตสินค้าเกษตร และอินโดนีเซียประสบปัญหาคลื่นความร้อนและปัญหาภัยแล้งในวงกว้าง ทำให้ผลผลิตสินค้าเกษตรในเดือนกรกฎาคมถึงเดือนสิงหาคม 2566 ลดลงอย่างมาก (vnexpress international, 2023) ทำให้มีมาตรการบริหารจัดการน้ำอย่างระมัดระวัง และแจ้งเตือนเกษตรกรถึงข้อจำกัดในการผลิตข้าว (voanews, 2023) ประเทศผู้นำเข้าจึงเร่งนำเข้าเพื่อชดเชยสต็อกข้าวในประเทศที่ลดลงและเก็บสต็อกไว้สำรองภายใต้ความกังวลปรากฏการณ์เอลนีโญ ส่งผลให้ราคาข้าวในตลาดโลกเพิ่มขึ้นสูงสุดในรอบ 11 ปี จึงส่งผ่านมายังราคาข้าวไทยในตลาดโลกระดับคุณภาพ 5% เพิ่มขึ้นร้อยละ 30 เมื่อเทียบกับช่วงเดียวกันของปีก่อน และเกิดคำสั่งซื้อข้าวจากไทยจำนวนมาก ทั้งในตลาดข้าวขาว ได้แก่ อินโดนีเซีย อิรัก และญี่ปุ่น ตลาดข้าวนี้ ได้แก่ แอฟริกาใต้ เยเมน และแคเมอรูน และตลาดข้าวหอมมะลิ ได้แก่ สหรัฐอเมริกา ฮองกง แคนาดา จีน และสิงคโปร์ โดยเดือนมิถุนายน 2566 ไทยมีการส่งออกข้าวมากถึง 700,000 ตัน (สมาคมผู้ส่งออกข้าวไทย, 2566) (2) อินเดียกำหนดนโยบายห้ามส่งออกข้าวทุกสายพันธุ์ ยกเว้นข้าวพันธุ์บาสมัติ โดยมีผลบังคับใช้ทันทีในวันที่ 20 กรกฎาคม 2566 จากการที่อินเดียซึ่งเป็นผู้ส่งออกข้าวอันดับ 1 ของโลก มีสัดส่วนปริมาณส่งออกข้าวร้อยละ 40 ของปริมาณการส่งออกทั้งหมด ประสบปัญหาความแปรปรวนของสภาพภูมิอากาศ โดยเกิดภาวะฝนทิ้งช่วงในช่วงกลางเดือนมิถุนายน 2566 แม้จะมีฝนตกหนักในช่วงปลายเดือนมิถุนายน 2566 ซึ่งทำให้ผลผลิตข้าวในประเทศเสียหายอย่างมาก และระดับราคาข้าวในประเทศเพิ่มสูงขึ้น โดยราคาข้าวขายปลีกในกรุงเดลีเพิ่มขึ้นมากถึงร้อยละ 10 (Reuters, 2023) จากปัจจัยดังกล่าวทำให้เกิดความไม่มั่นคงด้านอาหารของประเทศต่างๆ ที่ต้องพึ่งพาการนำเข้าข้าว โดยเฉพาะตลาดส่งออกข้าวของอินเดีย ได้แก่ เนปาล บังกลาเทศ เบนิน และจีน (3) การเพาะปลูกข้าวของไทยประสบปัญหาภัยแล้งในหลายพื้นที่ โดยปริมาณฝนทั่วประเทศอาจลดลงต่ำกว่าค่าเฉลี่ยปกติร้อยละ 10 จากการเกิดปรากฏการณ์เอลนีโญเป็นระยะเวลาประมาณ 2 ปี (Bloomberg, 2023) และ (4) ภาวะค่าเงินบาทยังอยู่ในระดับที่เหมาะสมกับการส่งออกข้าว เท่ากับ 34.46 บาท/ดอลลาร์สหรัฐ (ธนาคารแห่งประเทศไทย, ข้อมูล ณ วันที่ 21 กรกฎาคม 2566) แข็งค่าขึ้นจากเดือนก่อนเล็กน้อยร้อยละ 1.77 ทำให้ราคาส่งออกข้าวใกล้เคียงกับประเทศคู่แข่ง โดยราคาข้าวไทยในตลาดโลกระดับคุณภาพ 5% มีส่วนต่างจากราคาข้าวเวียดนามไม่มากนัก ประมาณ 20 ดอลลาร์สหรัฐ เท่านั้น สำหรับราคาข้าวส่งออกของประเทศคู่แข่ง พบว่าราคาข้าวเวียดนามในตลาดโลกระดับคุณภาพ 5% และระดับคุณภาพ 25% เพิ่มขึ้น เนื่องจากฟิลิปปินส์ซึ่งเป็นผู้นำเข้าข้าวรายใหญ่ของเวียดนามประสบปัญหาการปรากฏการณ์เอลนีโญในช่วงครึ่งหลังปี 2566 ทำให้เวียดนามส่งออกข้าวไปฟิลิปปินส์มากขึ้น (Xinhuanet, 2023) และราคาข้าวอินเดียในตลาดโลกระดับคุณภาพ 5% เพิ่มขึ้นสูงสุดในรอบ 5 ปี จากมาตรการเพิ่มราคารับซื้อขั้นต่ำ (Minimum Support Price: MSP) (indiatoday, 2023) และปัญหาความแปรปรวนของสภาพภูมิอากาศ

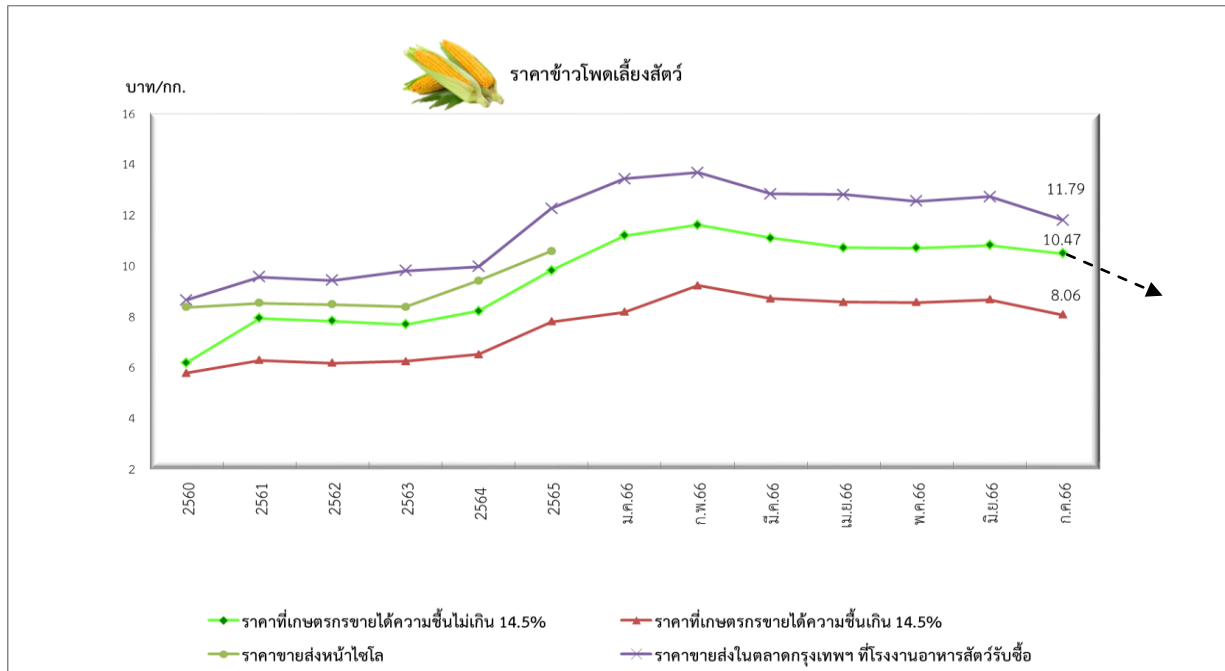
คาดการณ์ราคาเดือนสิงหาคม 2566

ศูนย์วิจัยและพัฒนานวัตกรรม ธ.ก.ส. คาดว่า ราคาเฉลี่ยข้าวเปลือกเจ้าความชื้น 15% ที่เกษตรกรขายได้จะเพิ่มขึ้นจากเดือนก่อน ร้อยละ 0.24-5.86 อยู่ที่ราคา 10,325-10,904 บาท/ตัน เนื่องจากการเกิดปรากฏการณ์เอลนีโญของประเทศผู้นำเข้าข้าวที่สำคัญ อาทิ ฟิลิปปินส์ อินโดนีเซีย ทำให้ประเทศผู้นำเข้าข้าวเร่งนำเข้าข้าวเพื่อชดเชยสต็อกข้าวที่ลดลง ประกอบกับอินเดียซึ่งเป็นผู้ส่งออกอันดับ 1 ของโลก กำหนดนโยบายห้ามส่งออกข้าวทุกสายพันธุ์ ยกเว้นข้าวพันธุ์บาสมัติของอินเดีย จากปัญหาความแปรปรวนสภาพอากาศและปัญหาราคาข้าว

Research and Innovation Development Center

ในประเทศสูงขึ้น ส่งผลให้ประเทศผู้นำเข้าข้าวหันมาสั่งซื้อข้าวจากไทยเพิ่มขึ้น ราคาเฉลี่ยข้าวเปลือกเจ้าหอมมะลิที่เกษตรกรขายได้จะเพิ่มขึ้นจากเดือนก่อน ร้อยละ 0.34-0.47 อยู่ที่ราคา 14,000-14,019 บาท/ตัน เนื่องจากค่าเงินบาทอยู่ในระดับที่เหมาะสมต่อการส่งออกข้าวหอมมะลิ ประกอบกับความกังวลของผู้ประกอบการค้าข้าวในประเทศจากการเกิดปรากฏการณ์เอลนีโญของไทย ทำให้เกิดภาวะฝนทิ้งช่วงอาจทำให้ผลผลิตข้าวเปลือกหอมมะลิลดลง ผู้ประกอบการจึงมีการเร่งซื้อข้าวหอมมะลิเพิ่มขึ้น และราคาเฉลี่ยข้าวเปลือกเหนียวเมล็ดยาวที่เกษตรกรขายได้จะเพิ่มขึ้นจากเดือนก่อน ร้อยละ 0.44-2.70 อยู่ที่ราคา 11,309-11,563 บาท/ตัน เพราะปรากฏการณ์เอลนีโญในช่วงฤดูการเพาะปลูกข้าวเหนียวนาปี ส่งผลให้ผลผลิตข้าวเหนียวนาปีอาจปรับตัวลดลง

2. ข้าวโพดเลี้ยงสัตว์



ที่มา : ข้อมูลจากสำนักงานเศรษฐกิจการเกษตร วิเคราะห์โดยศูนย์วิจัยและพัฒนานวัตกรรม ธ.ก.ส.

ราคาข้าวโพดเลี้ยงสัตว์เดือนกรกฎาคม 2566

ราคาเฉลี่ยข้าวโพดเลี้ยงสัตว์ความชื้นไม่เกิน 14.5% ที่เกษตรกรขายได้ 10.47 บาท/กก. ลดลงร้อยละ 2.97 จากเดือนก่อน

ราคาเฉลี่ยข้าวโพดเลี้ยงสัตว์ความชื้นเกินกว่า 14.5% ที่เกษตรกรขายได้ 8.06 บาท/กก. ลดลงร้อยละ 6.82 จากเดือนก่อน

ราคาขายส่งในตลาดกรุงเทพฯ ที่โรงงานอาหารสัตว์รับซื้อ 11.79 บาท/กก. ลดลงร้อยละ 7.17 จากเดือนก่อน

สถานการณ์ข้าวโพดเลี้ยงสัตว์

ราคาเฉลี่ยข้าวโพดเลี้ยงสัตว์ที่เกษตรกรขายได้ในเดือนกรกฎาคม 2566 ปรับตัวลดลงจากเดือนก่อน เนื่องจากมีปริมาณฝนตกชุกหลายพื้นที่โดยเฉพาะภาคเหนือและภาคตะวันออกเฉียงเหนือในช่วงปลายเดือนกรกฎาคม ส่งผลต่อคุณภาพข้าวโพดเลี้ยงสัตว์ลดลงตามความชื้น จึงกดดันราคารับซื้อข้าวโพดเลี้ยงสัตว์ในประเทศให้ปรับตัวลดลง

เมื่อวันที่ 17 กรกฎาคม 2566 ที่ผ่านมา รัสเซียไม่ต่ออายุข้อตกลงเปิดทางทะเลดำเพื่อให้ขนส่งธัญพืชออกจากยูเครนได้อย่างปลอดภัย (Black Sea Grain Initiatives) ทำให้ปริมาณการขนส่งธัญพืชออกจากยูเครนลดลง ส่งผลให้ราคาวัตถุดิบอาหารสัตว์ปรับตัวสูงขึ้นร้อยละ 10 จากช่วงเดือนก่อน สำหรับการนำเข้าข้าวสาลี 5 เดือนแรกของปี 2566 พบว่า ไทยนำเข้าข้าวสาลีปริมาณ 900,000 ตัน และคาดว่าทั้งปีจะนำเข้าประมาณ 1.8 ล้านตัน โดยประเทศที่ไทยนำเข้าเป็นหลัก คือ ออสเตรเลีย และบางส่วนนำเข้าจากยูเครนและ

Research and Innovation Development Center

ประเทศอื่นๆ ซึ่งจากสถานการณ์ปัญหาระหว่างรัสเซียกับยูเครน ส่งผลให้การส่งออกธัญพืชจากยูเครนผ่านเส้นทางดังกล่าวไม่สามารถทำได้ ทำให้ยูเครนอาจใช้เส้นทางอื่นเพื่อการส่งออก เป็นผลให้ต้นทุนค่าขนส่งเพิ่มขึ้น และจะทำให้ราคานำเข้าวัตถุดิบอาหารสัตว์ปรับตัวสูงขึ้นตามไปด้วย (สมาคมผู้ผลิตอาหารสัตว์ไทย, 21 กรกฎาคม 2566)

คาดการณ์ราคาเดือนสิงหาคม 2566

ศูนย์วิจัยและพัฒนาวัตกรรม ธ.ก.ส. คาดว่า **ราคาเฉลี่ยข้าวโพดเลี้ยงสัตว์ความชื้นไม่เกิน 14.5% ที่เกษตรกรขายได้จะปรับตัวลดลงจากเดือนก่อนร้อยละ 0.19-1.43 อยู่ที่ราคา 10.32-10.45 บาท/กก.** เนื่องจากปริมาณผลผลิตเริ่มทยอยออกสู่ตลาดในช่วงต้นฤดูเก็บเกี่ยวข้าวโพดเลี้ยงสัตว์ รุ่น 1 แม้ว่าความต้องการใช้ข้าวโพดเลี้ยงสัตว์ในประเทศจะเพิ่มขึ้นจากการที่ผู้ประกอบการผลิตอาหารสัตว์อาจนำเข้าข้าวสาลีลดลงจากสถานการณ์การส่งออกข้าวสาลีที่ยังมีความไม่แน่นอนสูงก็ตาม

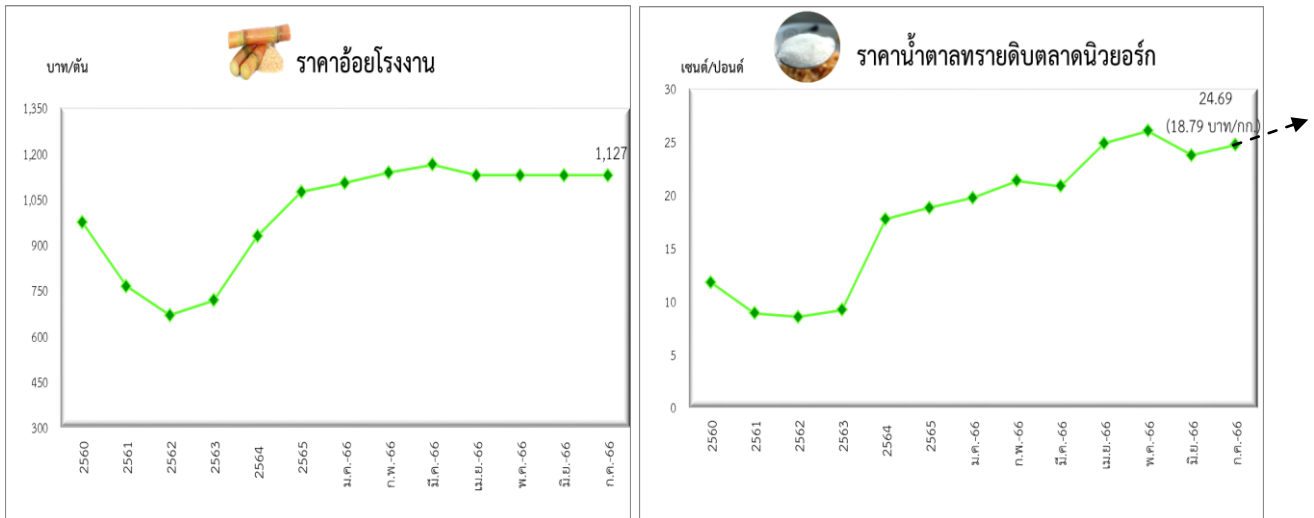
Research and Innovation Development Center

บทวิเคราะห์สถานการณ์ราคาพืช/สัตว์เศรษฐกิจ

โดยศูนย์วิจัยและพัฒนานวัตกรรม ธ.ก.ส. โทรศัพท์ 02-586-8855 ต่อ 4564

(<http://xms2/datacenter/wp-datacenter> และ <https://www.gosmartfarmer.com>)

3. อ้อยโรงงาน



ที่มา : ข้อมูลจากสำนักงานเศรษฐกิจการเกษตร วิเคราะห์โดยศูนย์วิจัยและพัฒนานวัตกรรม ธ.ก.ส.

ราคาน้ำตาลทรายดิบเดือนกรกฎาคม 2566

ราคาเฉลี่ยน้ำตาลทรายดิบในตลาดนิวยอร์ก (สัญญาส่งมอบเดือนกรกฎาคม 2566 ราคาปิด ณ วันที่ 25 กรกฎาคม 2566) อยู่ที่ 24.69 เซนต์/ปอนด์ (18.79 บาท/กก.) เพิ่มขึ้นร้อยละ 4.09 จากเดือนก่อน

ราคาอ้อยโรงงาน (ณ เมษายน 2566) ปิดหีบฤดูกาลผลิตปี 2565/66

สถานการณ์อ้อยและน้ำตาลทราย

ราคาเฉลี่ยน้ำตาลทรายดิบตลาดนิวยอร์กในเดือนกรกฎาคม 2566 ปรับตัวเพิ่มขึ้นจากเดือนก่อน เนื่องจากรัฐบาลอินเดียยังไม่มีการประกาศให้ส่งออกน้ำตาลจนกว่าปริมาณผลผลิตน้ำตาลของปี 2566/67 จะเพียงพอสำรองใช้ในประเทศ ทำให้ปริมาณสต็อกน้ำตาลของโลกลดลง ประกอบกับความกังวลเกี่ยวกับผลผลิตอ้อยของไทยที่คาดว่าจะลดลงจากผลกระทบภัยแล้ง ซึ่งไทยเป็นผู้ผลิตน้ำตาลรายใหญ่เป็นอันดับที่ 3 ของโลก จึงเป็นแรงสนับสนุนให้ราคาน้ำตาลทรายปรับตัวเพิ่มขึ้น

ปรากฏการณ์เอลนีโญ (El Nino) ที่กำลังจะเกิดขึ้นในช่วงปลายปี 2566 นับเป็นครั้งรุนแรงที่สุดในรอบ 8 ปี และมีโอกาสจะยาวนานไปอีก 2-3 ปี ซึ่งอาจส่งผลกระทบต่อผลผลิตอ้อยของไทยถึงขั้นวิกฤต โดยคาดการณ์ว่าในฤดูการผลิตปี 2566/67 ที่ประสบภาวะภัยแล้งและฝนทิ้งช่วงจะทำให้ผลผลิตอ้อยเหลือเพียง 70-80 ล้านตัน จาก 93.88 ล้านตัน ในฤดูการผลิตปี 2565/66 นอกจากนี้ ผลผลิตอ้อยยังลดลงจากปัจจัยอื่นๆ อาทิ ต้นทุนการบริหารจัดการดูแลขณะปลูก ต้นทุนค่าปุ๋ย ต้นทุนค่าแรงงาน ซึ่งถือเป็นต้นทุนผันแปรที่สูงกว่าพืชชนิดอื่น ทำให้เกษตรกรที่ปลูกอ้อยปรับเปลี่ยนไปปลูกมันสำปะหลังแทน เนื่องจากเป็นพืชทนแล้ง เก็บเกี่ยวง่ายและราคาอยู่ในเกณฑ์ดี ส่งผลให้พื้นที่ปลูกอ้อยลดลงจากปีก่อนร้อยละ 5 จากสถานการณ์ดังกล่าวภาครัฐได้เตรียมมาตรการช่วยเหลือชาวไร่อ้อยแต่ละพื้นที่ โดยเฉพาะภาคตะวันออกเฉียงเหนือ ซึ่งเป็นแหล่งปลูกอ้อยและที่ตั้งของโรงงานน้ำตาลจำนวนมาก (สำนักงานสหพันธ์ชาวไร่อ้อยแห่งประเทศไทย, กรกฎาคม 2566) โดยจะมีหน่วยงานแต่ละพื้นที่ไปให้ความรู้กับชาวไร่อ้อย และแผนการบริหารจัดการน้ำ เพื่อเก็บน้ำไว้ในช่วงเพาะปลูก เพราะเอลนีโญไม่ได้กระทบเพียงผลผลิตต่อไร่แต่ยังส่งผลให้พื้นที่เพาะปลูกลดลงไปด้วย ซึ่งจะส่งผลกระทบต่อผลผลิต

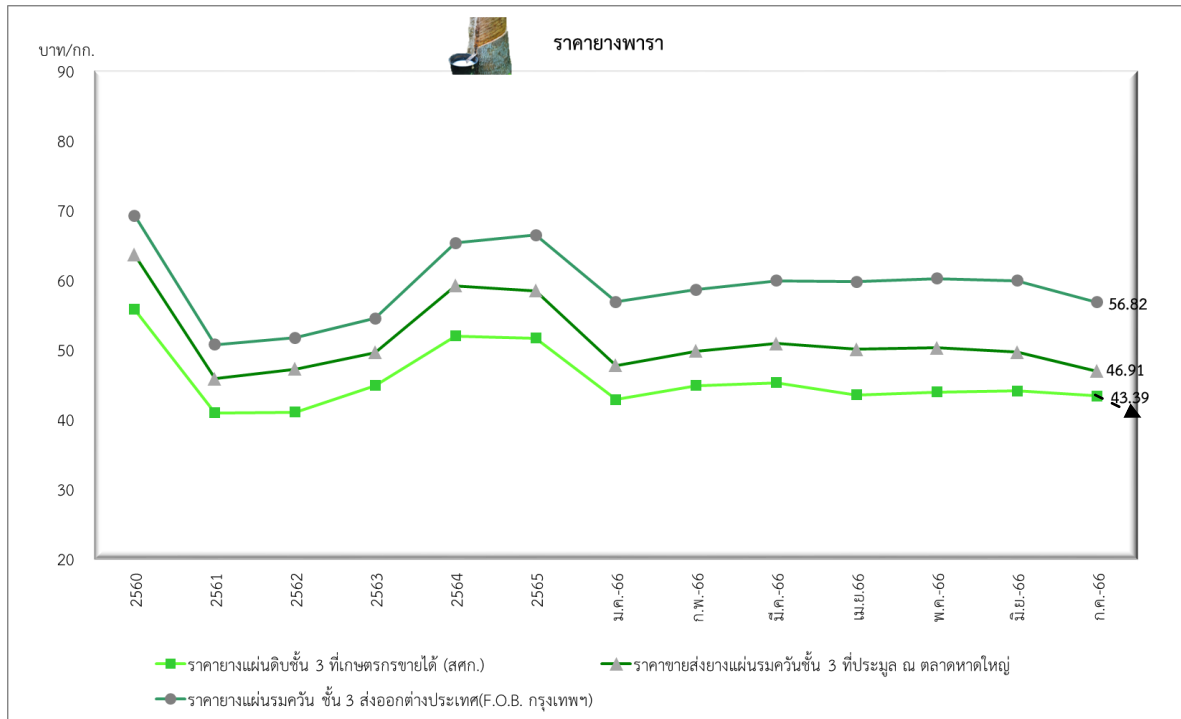
Research and Innovation Development Center

อ้อยน้ำตาลของไทยในภาพรวม ประกอบกับผลจากโครงการศึกษาผลกระทบจากเอลนีโญร่วมกับกรมพัฒนาที่ดิน เขตการใช้ที่ดินพืชเศรษฐกิจอ้อยโรงงาน กระทรวงเกษตรและสหกรณ์ ที่มีข้อเสนอแนะว่าเกษตรกรรายเล็ก ควรจัดการต้นทุนให้มีการประหยัดต่อขนาดด้วยการรวมกลุ่ม หรือพิจารณาเปลี่ยนไปปลูกพืชทางเลือก โดยรัฐ ควรสนับสนุนให้เกษตรกรมีการประกันภัยพืชผลเพื่อลดความเสียหาย จากความแปรปรวนสภาพอากาศจาก ฝนทิ้งช่วงมากขึ้น โรงงานน้ำตาลควรสนับสนุนระบบการชลประทานให้แก่เกษตรกร เพื่อลดความเสี่ยงจากการ ขาดวัตถุดิบอ้อยในอนาคต (คณะกรรมการอ้อยและน้ำตาลทราย, กรกฎาคม 2566) สำหรับภาคเอกชนมีแนวคิด เช่นเดียวกันว่าภาครัฐควรตั้งคณะกรรมการด้านน้ำร่วมกันระหว่างภาครัฐและเอกชน เพื่อสร้างความร่วมมือ ในการดำเนินงานระหว่างภาครัฐกับเอกชนในการแก้ปัญหาและรับมือกับเอลนีโญ โดยจะใช้กลไกของ “สถาบัน น้ำและสิ่งแวดล้อมเพื่อความยั่งยืน” เข้ามาเป็นส่วนร่วมในการดำเนินงาน ทั้งการส่งเสริม สนับสนุนการผลิตและ บริการที่เป็นมิตรกับสิ่งแวดล้อม รวมทั้งการนำ BCG Model มาส่งเสริมและช่วยเหลือภาคอุตสาหกรรม ในการดำเนินธุรกิจภายใต้เป้าหมาย SDGs ด้านน้ำและสิ่งแวดล้อม (สภาอุตสาหกรรมแห่งประเทศไทย และ ประชาชาติธุรกิจ, 2 กรกฎาคม 2566)

คาดการณ์ราคาเดือนสิงหาคม 2566

ศูนย์วิจัยและพัฒนาวัตถุดิบ ธ.ก.ส. คาดว่า **ราคาเฉลี่ยน้ำตาลทรายดิบตลาดนิวยอร์กจะปรับตัว เพิ่มขึ้นจากเดือนก่อน ร้อยละ 0.24-1.90 อยู่ที่ราคา 24.75-25.16 เซนต์/ปอนด์ (18.83-19.14 บาท/กก.)** เนื่องจากทิศทางราคาน้ำมันดิบที่เพิ่มขึ้น จะทำให้โรงงานน้ำตาลเพิ่มสัดส่วนการนำอ้อยไปผลิตเอทานอล ส่งผลให้ อุปทานน้ำตาลในตลาดโลกลดลง ประกอบกับสภาพอากาศที่มีฝนในช่วงเดือนกรกฎาคม-สิงหาคม 2566 อาจจะทำให้ผลผลิตอ้อยในภาคกลางและใต้ของบราซิลลดลงจากอุปสรรคในการเก็บเกี่ยวและขนส่ง ประกอบกับ ความไม่แน่นอนเกี่ยวกับผลกระทบของปรากฏการณ์เอลนีโญต่อผลผลิตน้ำตาล ที่คาดว่าจะส่งผลให้ผลผลิต อ้อยทั่วโลกอาจลดลงร้อยละ 10-15 ในช่วงครึ่งหลังของปี 2566 (สำนักงานคณะกรรมการอ้อยและน้ำตาล ทราย, กรกฎาคม 2566) ทำให้มีแรงซื้อตัวน้ำตาลทรายในตลาดซื้อขายล่วงหน้าเพิ่มขึ้น

4. ยางพารา



ที่มา : ข้อมูลจากสำนักงานเศรษฐกิจการเกษตร และการยางแห่งประเทศไทย วิเคราะห์โดยศูนย์วิจัยและพัฒนานวัตกรรม ธ.ก.ส.

ราคายางพาราเดือนกรกฎาคม 2566

ราคาเฉลี่ยยางพาราแผ่นดิบชั้น 3 ที่เกษตรกรขายได้ เท่ากับ 43.39 บาท/กก. ลดลงจากเดือนก่อนร้อยละ 1.59 ราคาเฉลี่ยของยางพาราแผ่นดิบที่ประมูล ณ ตลาดหาดใหญ่ ซึ่งอยู่ที่ 46.91 บาท/กก. ลดลงจากเดือนก่อนร้อยละ 5.56 และราคายางพาราแผ่นรมควัน ชั้น 3 F.O.B. กรุงเทพฯ เท่ากับ 56.82 บาท/กก. ลดลงจากเดือนก่อนร้อยละ 5.14

สถานการณ์ยางพารา

ราคาเฉลี่ยของยางพาราแผ่นดิบชั้น 3 ที่เกษตรกรขายได้ในเดือนกรกฎาคม 2566 ปรับตัวลดลงจากเดือนก่อน ได้รับปัจจัยกดดัน 2 ประการ (1) ราคายางพาราล่วงหน้าตลาดโตเกียว (TOCOM) ปรับตัวลดลง และราคายางพาราล่วงหน้าตลาดเซี่ยงไฮ้ลดลง เนื่องจากความกังวลของนักลงทุนต่อการขยายตัวทางเศรษฐกิจของจีนซึ่งเป็นผู้นำเข้ายางพารารายใหญ่ของโลก (ANRPC, 2023) โดยในไตรมาส 2 ปี 2566 ผลิตภัณฑ์มวลรวมภายในประเทศของจีนขยายตัวเพียงร้อยละ 6.3 ซึ่งต่ำกว่าที่นักวิเคราะห์คาดการณ์ ทั้งที่ปัจจัยฐานต่ำมากจากปีก่อน เนื่องจากมาตรการโควิดเป็นศูนย์ของจีน ประกอบกับอัตราการว่างงานของจีนอยู่ในระดับสูง โดยเฉพาะกลุ่มอายุระหว่าง 16-24 ปี มีอัตราการว่างงานในเดือนมิถุนายน 2566 อยู่ที่ร้อยละ 21.3 ซึ่งเป็นระดับที่สูงสุดเป็นประวัติการณ์ (ธนาคารแห่งประเทศไทย, 2566) นอกจากนี้ ค่าเงินเยนแข็งค่าขึ้นเมื่อเทียบกับดอลลาร์สหรัฐ ส่งผลให้มูลค่ายางพาราที่ได้จากการส่งออกลดลง นักลงทุนต่างชาติจึงเปลี่ยนความสนใจไปลงทุนยังตลาดอื่น (2) ภาวการณ์ส่งออกสินค้าของไทยหดตัวลง โดยภาวการณ์ส่งออก

Research and Innovation Development Center

สินค้าของไทยหดตัวลง ตั้งแต่เดือนตุลาคม 2565 ถึงเดือนพฤษภาคม 2566 จากภาวะเศรษฐกิจโลกชะลอตัวลง การชะลอตัวของเศรษฐกิจจีน และการชะลอตัวของเศรษฐกิจของสหภาพยุโรป ทำให้กำลังซื้อของประเทศคู่ค้าลดลง (สำนักงานสภาพัฒนาการเศรษฐกิจและสังคมแห่งชาติ, 2566) โดยในช่วงเดือนมกราคมถึงเดือนพฤษภาคม 2566 มูลค่าการส่งออกผลิตภัณฑ์ยางของไทยหดตัวมากถึงร้อยละ 36.30 เมื่อเทียบกับช่วงเดียวกันของปีก่อน (กระทรวงพาณิชย์, 2566) และคาดว่าจะการส่งออกยางพารา ปี 2566 จะหดตัวร้อยละ 10 เมื่อเทียบกับปี 2565 (บริษัท นอร์ทอัส รีบเบอร์ จำกัด (มหาชน), 2566) สาเหตุสำคัญมาจากการส่งออกน้ำยางชั้นหัตถ์ลง จากการที่มาเลเซียซึ่งเป็นผู้นำเข้าน้ำยางชั้นอันดับ 1 ของไทย ชะลอการรับซื้อยางพาราจากความต้องการถูงมือยางในตลาดโลกลดลง และปริมาณถูงมือยางในตลาดโลกมีมากกว่าความต้องการใช้ถูงมือยาง (บริษัทไทยฮิว ยางพารา จำกัด, 2566) ประกอบกับตลาดสหรัฐอเมริกาและตลาดสหภาพยุโรปมีการนำเข้ายางพาราเพื่อใช้ผลิตรถยนต์ลดลง ขณะที่ตลาดจีนและตลาดญี่ปุ่นมีการนำเข้ายางพาราในระดับปกติ อย่างไรก็ตาม ราคาเฉลี่ยของยางพารายังลดลงไม่มากนัก โดยได้รับปัจจัยบวกจากราคาน้ำมันดิบปรับตัวเพิ่มขึ้นจากเดือนก่อน (น้ำมันดิบใช้เป็นวัตถุดิบในการผลิตยางสังเคราะห์ซึ่งเป็นสินค้าทดแทนยางพารา) เนื่องจาก คาดว่า ธนาคารกลางสหรัฐอเมริกาจะปรับขึ้นอัตราดอกเบี้ยนโยบายเป็นครั้งสุดท้ายในการประชุมวันที่ 26 กรกฎาคม 2566 ทำให้นักลงทุนคลายความกังวลในเรื่องการปรับขึ้นอัตราดอกเบี้ย และคาดว่าอุปสงค์น้ำมันจะเพิ่มขึ้น ประกอบกับอุปทานน้ำมันดิบเริ่มตึงตัวจากเหตุการณ์ระเบิดที่แหล่งขุดเจาะน้ำมันดิบในเม็กซิโก ซึ่งกระทบกำลังผลิตประมาณ 0.1 ล้านบาร์เรลต่อวัน (บริษัทไทยออยล์ จำกัด มหาชน, 2566)

สถานการณ์ล่าสุด สหภาพยุโรปได้ออกกฎระเบียบว่าด้วยสินค้าที่ปลอดจากการตัดไม้ทำลายป่า (Deforestation-free products Regulation: EUDR) หรือ Regulation (EU) 2023/1115 ที่กำหนดให้บริษัทนำเข้าของสหภาพยุโรปสินค้าเกษตร 7 กลุ่ม ได้แก่ โค โกโก้ กาแฟ น้ำมันปาล์ม ยางพารา ถั่วเหลือง และไม้ รวมถึงผลิตภัณฑ์ (กรุงเทพฯธุรกิจ, ข้อมูล ณ วันที่ 17 กรกฎาคม 2566) ต้องจัดทำรายงานเพื่อยืนยันการตรวจสอบสินค้าเหล่านี้ก่อนวางขายหรือส่งออก โดยต้องเป็นสินค้าที่ถูกต้องตามกฎหมายและไม่มีส่วนเกี่ยวข้องกับ การตัดไม้ทำลายป่า ซึ่งจะมีผลใช้บังคับในวันที่ 30 ธันวาคม 2567 ซึ่งประเทศไทยมีนโยบายในการคุ้มครองพื้นที่ป่าไม้และกระบวนการทางกฎหมายในการตรวจสอบความเป็นเจ้าของที่ดิน ซึ่งสอดคล้องกับหลักการของกฎข้อบังคับการตัดไม้ทำลายป่า และการติดตามแหล่งที่มาของผลิตภัณฑ์ทางการเกษตร ภายใต้การดำเนินงานของ EUDR ภาครัฐมีการจัดเก็บข้อมูลขึ้นทะเบียนเกษตรกรชาวสวนยาง สถาบันเกษตรกรชาวสวนยาง และผู้ประกอบการยาง ในระบบข้อมูล ซึ่งมีเกษตรกรชาวสวนยางไทยประมาณร้อยละ 90 ที่ขึ้นทะเบียนกับการยางแห่งประเทศไทยแล้ว โดยสามารถแสดงประเภทเอกสารทางกฎหมาย ระบุพื้นที่ตั้งของสวนยางได้ (การยางแห่งประเทศไทย 2566)

คาดการณ์ราคาเดือนสิงหาคม 2566

ศูนย์วิจัยและพัฒนาอนาคตกรรม ธ.ก.ส. คาดว่า **ราคาเฉลี่ยยางพาราแผ่นดิบที่เกษตรกรขายได้ลดลงจากเดือนก่อน ร้อยละ 1.08-1.87 อยู่ที่ราคา 42.58-42.92 บาท/กก.** เนื่องจากเศรษฐกิจของประเทศคู่ค้าสำคัญชะลอตัว ทำให้กำลังซื้อยางพาราลดลง อาทิ จีน สหรัฐอเมริกา และสหภาพยุโรป ประกอบกับความต้องการถูงมือยางในตลาดโลกลดลง ส่งผลให้มาเลเซียซึ่งเป็นผู้นำเข้าน้ำยางชั้นรายใหญ่ของไทยชะลอการรับซื้อน้ำยางชั้นจากไทย อย่างไรก็ตาม ราคาของยางพารายังลดลงไม่มากนัก โดยได้รับปัจจัยบวกจากราคาน้ำมันดิบที่มีแนวโน้มเพิ่มขึ้น ซึ่งจากการที่ธนาคารกลางสหรัฐอเมริกาได้ประกาศปรับขึ้นอัตราดอกเบี้ยนโยบายร้อยละ 0.25 สู่ระดับร้อยละ 5.25-5.50 ในการประชุมวันที่ 26 กรกฎาคม 2566 ส่งผลต่อผู้ประกอบการและนักลงทุนคาดว่า เป็นการปรับขึ้นอัตราดอกเบี้ยนโยบายเป็นครั้งสุดท้าย จะส่งผลให้เศรษฐกิจโลกลดแรงกดดันจากการขึ้นอัตราดอกเบี้ยนโยบาย และทำให้ความต้องการน้ำมันดิบของโลกปรับเพิ่มขึ้น

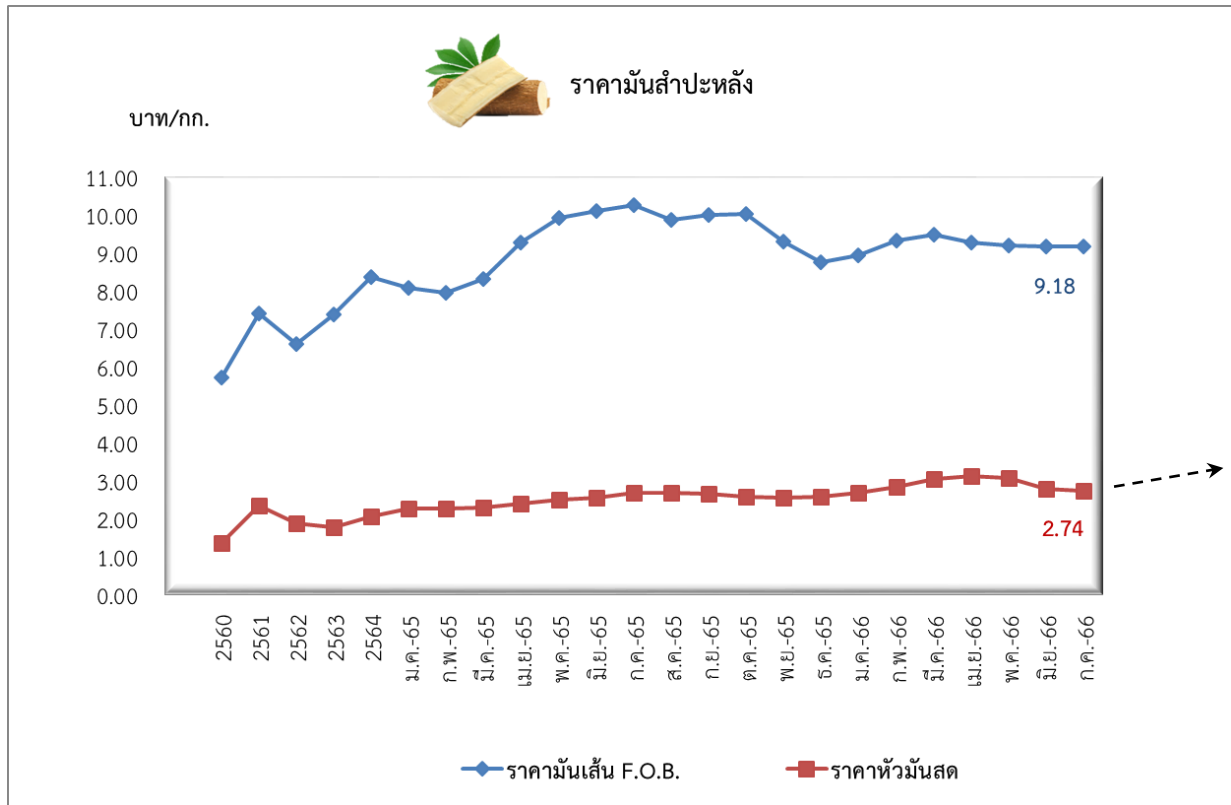
Research and Innovation Development Center

บทวิเคราะห์สถานการณ์ราคาพืช/สัตว์เศรษฐกิจ

โดยศูนย์วิจัยและพัฒนานวัตกรรม ธ.ก.ส. โทรศัพท์ 02-586-8855 ต่อ 4564

(<http://xms2/datacenter/wp-datacenter> และ <http://www.gosmartfarmer.com>)

5. มันสำปะหลัง



ที่มา: ข้อมูลจากสำนักงานเศรษฐกิจการเกษตร วิเคราะห์โดยศูนย์วิจัยและพัฒนานวัตกรรม ธ.ก.ส.

ราคามันสำปะหลังเดือนกรกฎาคม 2566

ราคาเฉลี่ยหัวมันสำปะหลังสดที่เกษตรกรขายได้ 2.74 บาท/กก. ลดลงจากเดือนก่อนร้อยละ 1.79

ราคาเฉลี่ยมันเส้นส่งออก (F.O.B.) 9.18 บาท/กก. ลดลงจากเดือนก่อนร้อยละ 0.11

สถานการณ์มันสำปะหลัง

ราคามันสำปะหลังที่เกษตรกรขายได้เดือนกรกฎาคม 2566 ปรับตัวลดลงจากเดือนก่อน เนื่องจากความต้องการผลผลิตมันสำปะหลังของจีนซึ่งเป็นตลาดส่งออกหลักหดตัวลง โดยจีนต้องเร่งระบายสต็อกธัญพืชในประเทศเพื่อแก้ปัญหาการขาดค่า ทำให้ผู้นำเข้าชะลอการสั่งซื้อชั่วคราว (สมาคมการค้ามันสำปะหลังไทย, กรกฎาคม 2566) ส่งผลให้การส่งออกผลผลิตมันสำปะหลังของไทยช่วง 5 เดือนแรก ปี 2566 มีมูลค่า 59,638.40 ล้านบาท ลดลงร้อยละ 17 เมื่อเทียบกับช่วงเดียวกันของปีก่อน (กระทรวงพาณิชย์, กรกฎาคม 2566) ประกอบกับเป็นช่วงปลายฤดูเก็บเกี่ยว และพื้นที่เพาะปลูกมันสำปะหลังส่วนใหญ่มีฝนตกต่อเนื่อง ทำให้คุณภาพเชื้อแป้งในผลผลิตมันสำปะหลังลดลง (สำนักงานเศรษฐกิจการเกษตร, กรกฎาคม 2566) จึงเป็นปัจจัยกดดันให้ราคามันสำปะหลังที่เกษตรกรขายได้ปรับตัวลดลง

Research and Innovation Development Center

คาดการณ์ราคาในเดือนสิงหาคม 2566

ศูนย์วิจัยและพัฒนาวัตกรรม ธ.ก.ส. คาดว่าราคาเฉลี่ยมันสำปะหลังที่เกษตรกรขายได้จะปรับตัวเพิ่มขึ้นจากเดือนก่อนร้อยละ 0.73-4.38 อยู่ที่ 2.76-2.86 บาท/กก. เนื่องจากความมั่นคงทางอาหารของโลกได้รับผลกระทบจากปัญหาความขัดแย้งทางภูมิรัฐศาสตร์ระหว่างรัสเซียกับยูเครน โดยรัสเซียไม่อนุญาตให้ยูเครนส่งออกธัญพืชผ่านทะเลดำ ทำให้ราคาข้าวสาลี ข้าวโพดเลี้ยงสัตว์ และถั่วเหลืองในตลาดโลกปรับตัวเพิ่มขึ้นอย่างต่อเนื่อง ประกอบกับปรากฏการณ์เอลนีโญทำให้เกิดการเปลี่ยนแปลงสภาพภูมิอากาศและความแห้งแล้งเป็นปัจจัยกดดันต่อการผลิตธัญพืชของโลก ทำให้ราคาอาหารสัตว์ปรับตัวสูงขึ้น (ปศุศาสตร์นิวส์, กรกฎาคม 2566) ส่งผลต่อความต้องการใช้มันสำปะหลังซึ่งเป็นสินค้าทดแทนมีแนวโน้มปรับตัวเพิ่มขึ้น ซึ่งเป็นปัจจัยสนับสนุนให้ราคามันสำปะหลังที่เกษตรกรขายได้ปรับตัวเพิ่มขึ้น

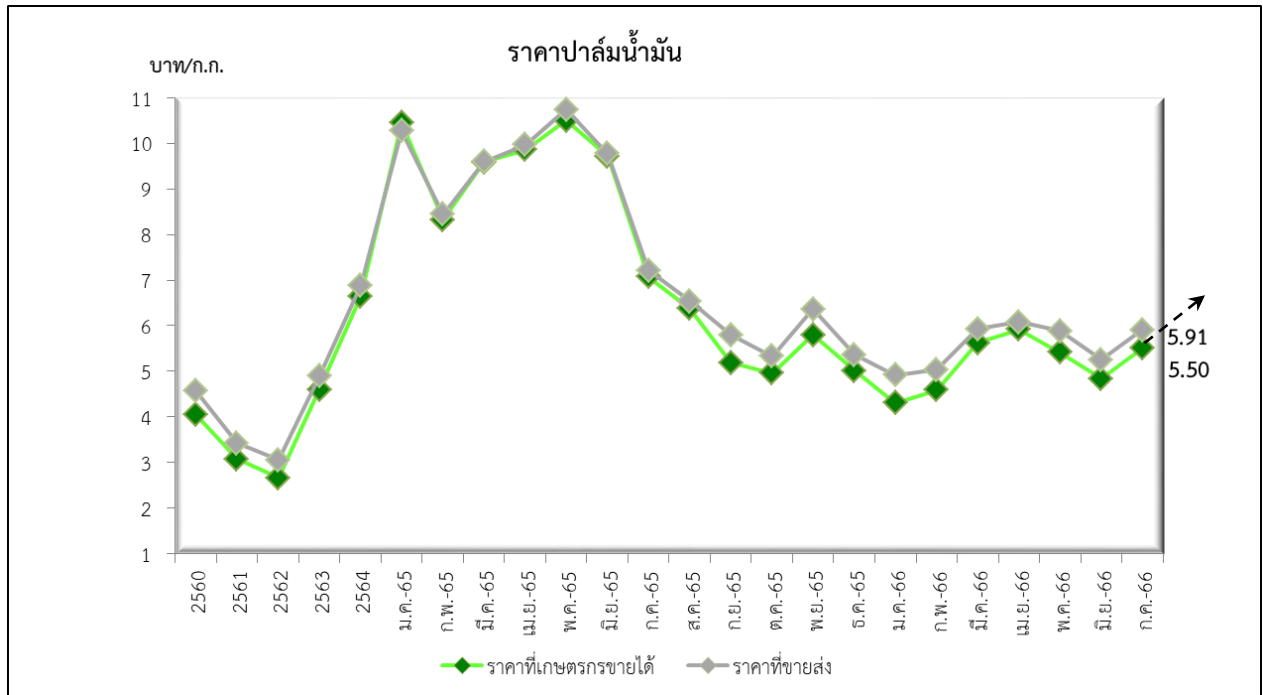
Research and Innovation Development Center

บทวิเคราะห์สถานการณ์ราคาพืช/สัตว์เศรษฐกิจ

โดยศูนย์วิจัยและพัฒนานวัตกรรม ธ.ก.ส. โทรศัพท์ 02-586-8855 ต่อ 4565

(<http://xms2/datacenter/wp-datacenter> และ <https://www.gosmartfarmer.com>)

6. ปาล์มน้ำมัน



ที่มา : ข้อมูลจากกระทรวงพาณิชย์และสำนักงานเศรษฐกิจการเกษตร วิเคราะห์โดยศูนย์วิจัยและพัฒนานวัตกรรม ธ.ก.ส.

ราคาปาล์มน้ำมันเดือนกรกฎาคม 2566

ราคาเฉลี่ยปาล์มน้ำมันที่เกษตรกรขายได้ เท่ากับ 5.50 บาท/กก. เพิ่มขึ้นจากเดือนก่อนร้อยละ 13.64

ราคาเฉลี่ยขายส่งปาล์มน้ำมัน ณ ตลาดกรุงเทพมหานคร เท่ากับ 5.91 บาท/กก. เพิ่มขึ้นจากเดือนก่อนร้อยละ 12.57

สถานการณ์ปาล์มน้ำมัน

ราคาเฉลี่ยปาล์มน้ำมันที่เกษตรกรขายได้ในเดือนกรกฎาคม 2566 ปรับตัวเพิ่มขึ้นจากเดือนก่อน จากปัจจัยสำคัญ 3 ประการ คือ 1) **ราคาน้ำมันดิบปรับตัวเพิ่มขึ้นจากเดือนก่อน** เนื่องจากอุปทานน้ำมันดิบในตลาดโลกตึงตัวจากการลดกำลังการผลิตน้ำมันดิบของกลุ่มประเทศผู้ส่งออกน้ำมันและชาติพันธมิตร (โอเปกพลัส) โดยซาอุดีอาระเบียซึ่งเป็นผู้ส่งออกน้ำมันรายใหญ่ของโลกมีมาตรการขยายเวลาการลดกำลังการผลิตน้ำมันดิบประมาณ 1 ล้านบาร์เรลต่อวัน ไปจนถึงเดือนสิงหาคม 2566 และประกาศปรับขึ้นราคาน้ำมันดิบมายังคู่ค้าในเอเชีย (บริษัทไทยออยล์ จำกัด มหาชน, 2566) 2) **ปริมาณผลผลิตปาล์มน้ำมันในประเทศลดลงจากเดือนก่อนร้อยละ 3.89** อยู่ที่ 1.458 ล้านตัน (สำนักงานเศรษฐกิจการเกษตร, 2566) เนื่องจากกรมอุตุนิยมวิทยา คาดว่า ปริมาณฝนโดยรวมของแหล่งผลิตปาล์มน้ำมันที่สำคัญในภาคใต้

Research and Innovation Development Center

ฝั่งตะวันออกและภาคใต้ฝั่งตะวันตกมีปริมาณฝนต่ำกว่าค่าปกติ และ 3) รัสเซียยุติการขยายระยะเวลาข้อตกลงส่งออกธัญพืชของยูเครนได้อย่างปลอดภัย (Black Sea Grain Initiatives) ส่งผลให้เรือที่ขนส่งธัญพืชออกจากยูเครนผ่านทะเลดำจะไม่ได้รับการรับประกันความปลอดภัย จำนวนการขนส่งธัญพืชออกจากยูเครนจะลดลงอย่างมาก ราคาอาหารและราคาอาหารสัตว์จึงมีแนวโน้มเพิ่มสูงขึ้น (ประชาชาติธุรกิจ, ข้อมูล ณ วันที่ 18 ก.ค. 2566) โดยยูเครนเป็นผู้ส่งออกน้ำมันดอกทานตะวันของโลกรายใหญ่ ทำให้มีความต้องการใช้น้ำมันปาล์มซึ่งเป็นสินค้าทดแทนน้ำมันดอกทานตะวันเพิ่มขึ้น

คาดการณ์ราคาเดือนสิงหาคม 2566

ศูนย์วิจัยและพัฒนานวัตกรรม ธ.ก.ส. คาดว่า ราคาเฉลี่ยปาล์มน้ำมันที่เกษตรกรขายได้เพิ่มขึ้นจากเดือนก่อนร้อยละ 1.64-5.09 อยู่ที่ราคา 5.59-5.78 บาท/กก. เนื่องจากแนวโน้มราคาน้ำมันดิบปรับตัวเพิ่มขึ้นจากการที่กลุ่มประเทศผู้ส่งออกน้ำมันและชาติพันธมิตรมีมาตรการขยายเวลาการลดกำลังการผลิตน้ำมันดิบ ทำให้มีความต้องการใช้ปาล์มน้ำมันเพื่อผลิตพลังงานทดแทนเพิ่มขึ้น ประกอบกับรัสเซียยุติการขยายระยะเวลาข้อตกลงส่งออกธัญพืชของยูเครนได้อย่างปลอดภัย ทำให้ยูเครนซึ่งเป็นผู้ส่งออกน้ำมันดอกทานตะวันของโลกรายใหญ่ส่งออกไปยังตลาดโลกได้ยากลำบากขึ้น ทำให้มีความต้องการใช้น้ำมันปาล์มซึ่งเป็นสินค้าทดแทนน้ำมันดอกทานตะวันเพิ่มขึ้น

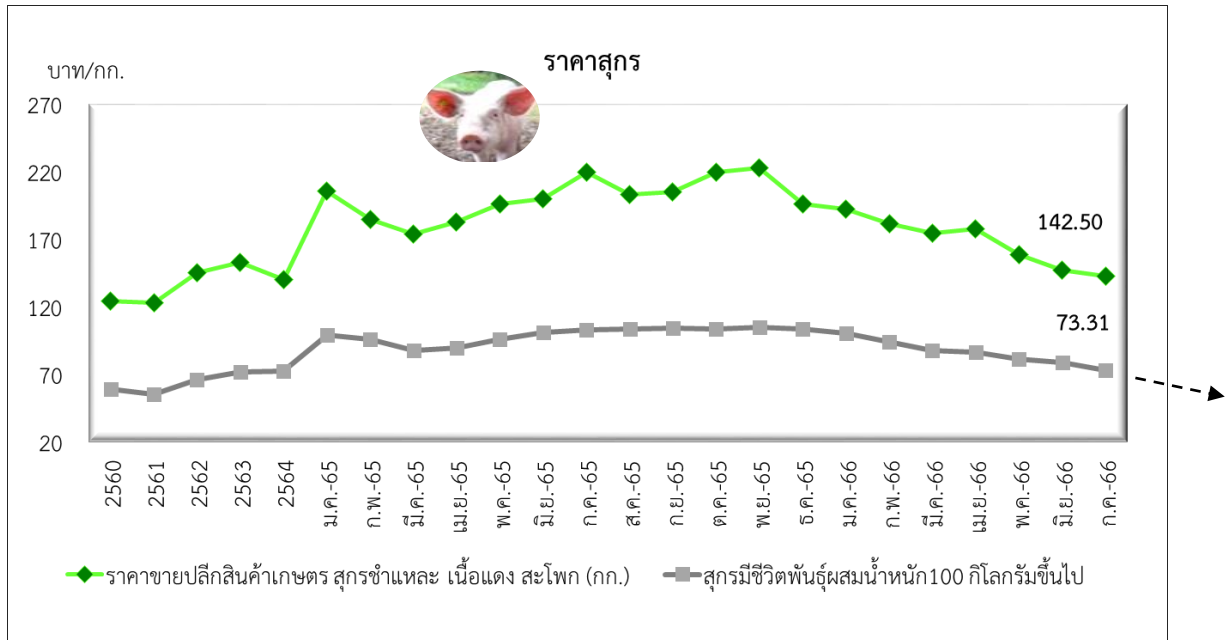
Research and Innovation Development Center

บทวิเคราะห์สถานการณ์ราคาพืช/สัตว์เศรษฐกิจ

โดยศูนย์วิจัยและพัฒนานวัตกรรม ธ.ก.ส. โทรศัพท์ 02-586-8855 ต่อ 4565

(<http://xms2/datacenter/wp-datacenter> และ <https://www.gosmartfarmer.com>)

7. สุกร



ที่มา : ข้อมูลจากสำนักงานเศรษฐกิจการเกษตรและกรมการค้าภายใน วิเคราะห์โดยศูนย์วิจัยและพัฒนานวัตกรรม ธ.ก.ส.

ราคาสุกรเดือนกรกฎาคม 2566

ราคาเฉลี่ยสุกรมีชีวิตพันธุ์ผสมน้ำหนัก 100 กิโลกรัมขึ้นไปที่เกษตรกรขายได้อยู่ที่ 73.31 บาท/กก. ลดลงจากเดือนก่อนร้อยละ 7.31

ราคาเฉลี่ยขายปลีกสุกรชำแหละเนื้อแดงสะโพกอยู่ที่ 142.50 บาท/กก. ลดลงจากเดือนก่อนร้อยละ 3.39

สถานการณ์สุกร

ราคาเฉลี่ยสุกรที่เกษตรกรขายได้ในเดือนกรกฎาคม 2566 ปรับตัวลดลงจากเดือนก่อน เนื่องจากได้รับปัจจัยกดดันจากปัญหาผลผลิตสุกรล้นตลาด และการลักลอบนำเข้าเนื้อสุกรเถื่อนทั่วประเทศ โดยขบวนการค้าสุกรเถื่อนเกิดขึ้นในช่วงที่สุกรไทยขาดตลาดจากการระบาดของโรคอหิวาต์แอฟริกาในสุกร (ASF) ช่องทางหลักในการนำเข้า คือ การขนส่งทางเรือ โดยเฉพาะท่าเรือแหลมฉบัง โดยมีแหล่งที่มาของชิ้นส่วนต่างกัน เช่น ตับจากประเทศอาร์เจนตินา ขาจากประเทศเยอรมนี และเนื้อสามชั้นจากประเทศบราซิล คาดว่าตั้งแต่ปี 2564 – 2566 เกิดความเสียหายต่ออุตสาหกรรมสุกรในประเทศกว่า 50,000 ล้านบาท (สมาคมผู้เลี้ยงสุกรแห่งชาติ, กรกฎาคม 2566) ส่งผลต่อราคาเนื้อสุกรที่เกษตรกรขายได้ปรับตัวลดลง

Research and Innovation Development Center

คาดการณ์ราคาเดือนสิงหาคม 2566

ศูนย์วิจัยและพัฒนาวัตกรรม ธ.ก.ส. คาดว่า ราคาเฉลี่ยสุกรที่เกษตรกรขายได้ลดลงจากเดือนก่อน ร้อยละ 0.42 - 4.52 อยู่ที่ราคา 70.00 - 73.00 บาท/กก. เนื่องจากยังคงได้รับผลกระทบจากปัญหาเนื้อสุกรเถื่อน ส่งผลทำให้ปริมาณเนื้อสุกรในประเทศล้นตลาด ทำให้ราคาเนื้อสุกรที่เกษตรกรขายได้ปรับตัวลดลง

8. กุ้งขาวแวนนาไม



ที่มา : ข้อมูลจากสำนักงานเศรษฐกิจการเกษตร วิเคราะห์โดยศูนย์วิจัยและพัฒนานวัตกรรม ธ.ก.ส.

ราคากุ้งขาวแวนนาไมเดือนกรกฎาคม 2566

ราคาเฉลี่ยกุ้งขาวแวนนาไม (70 ตัว/กก.) ที่เกษตรกรขายได้ 115 บาท/กก. ลดร้อยละ 4.17 จากเดือนก่อน

ราคาเฉลี่ยขายส่งของกุ้งขาวแวนนาไม (70 ตัว/กก.) ณ ตลาดกลางกุ้งสมุทรสาคร 115 บาท/กก.

ทรงตัวจากเดือนก่อน

สถานการณ์กุ้งขาวแวนนาไม

ราคาเฉลี่ยของกุ้งขาวแวนนาไมที่เกษตรกรขายได้ในเดือนกรกฎาคม 2566 ปรับตัวลดลงจากเดือนก่อน เนื่องจากปริมาณการส่งออกกุ้งยังคงชะลอตัวตามคำสั่งซื้อของประเทศคู่ค้าหลักที่ยังไม่ชัดเจน ทำให้ห้องเย็นมีความต้องการกุ้งเพื่อแปรรูปส่งออกลดลง สำหรับความต้องการบริโภคกุ้งภายในประเทศลดลง ขณะที่ปริมาณผลผลิตกุ้งในประเทศมากกว่าความต้องการในตลาดทั้งในและต่างประเทศ (คณะทำงานศึกษาสถานการณ์กุ้งทะเลต่างประเทศ, มิถุนายน 2566)

ปี 2566 เป็นปีแรกที่ประเทศผู้นำเข้ารายใหญ่ 2 ใน 3 ของโลก คือ สหรัฐอเมริกาและสหภาพยุโรป มีการนำเข้ากุ้งลดลงเมื่อเทียบกับปีที่ผ่านมา เนื่องจากประสบปัญหาภาวะเงินเฟ้อที่สูงขึ้นมาก ส่งผลให้กำลังซื้อของผู้บริโภคลดลง นอกจากนี้ สหรัฐอเมริกามีการสต็อกสินค้ากุ้งเป็นระยะเวลา 9 เดือน และซื้อกุ้งราคาต่ำจากอินเดียและเอกวาดอร์ ทดแทนการซื้อกุ้งจากไทยที่มีราคาสูงกว่า รวมถึงการเพิ่มขึ้นของกุ้งจากประเทศอินโดนีเซียในช่วงเดือนที่ผ่านมา จากสภาพอากาศที่แปรปรวน ทำให้มีการจับกุ้งเร็วกว่ากำหนด พ่อค้าคนกลางจึงซื้อกุ้งราคาถูกเก็บไว้และมีสต็อกกุ้งสูงขึ้น ตลอดจนจนประเทศคู่แข่งของไทย อาทิ อินเดีย เอกวาดอร์ และประเทศคู่แข่งใหม่ ได้รับการสนับสนุนจากภาครัฐทำให้มีผลผลิตเพิ่มขึ้นในช่วงหลายปีที่ผ่านมา แต่ยังไม่เห็นห้องเย็นสต็อกสินค้าได้มาก

Research and Innovation Development Center

เช่นเดียวกับของไทย เมื่อประสบกับปัญหาผู้รับซื้อลดลง จึงทำให้ขายกุ้งได้ต่ำลงมาก ขณะที่ผู้บริโภครู้สึกถึงการปรับเปลี่ยนพฤติกรรมไปบริโภคอาหารทะเลอื่นที่ทำการตลาดมากกว่าและกำลังเป็นที่นิยม อาทิ ปลาแซลมอน โดยในช่วง 5 เดือนแรกของปี 2566 สหรัฐอเมริกานำเข้ากุ้งเพียง 236,349 ตัน ซึ่งลดลงจากปีก่อนที่นำเข้า 287,470 ตัน สำหรับตลาดญี่ปุ่นเผชิญภาวะเศรษฐกิจที่ยังฟื้นตัวไม่เต็มที่ ทำให้ต้องการแหล่งนำเข้ากุ้งราคาถูกจากอินโดนีเซีย อินเดีย และเอกวาดอร์ ขณะที่ตลาดจีนยังประสบปัญหาเศรษฐกิจฟื้นตัวช้ากว่าที่คาด ทำให้ความเชื่อมั่นการบริโภคภายในประเทศยังอยู่ในระดับต่ำ ส่งผลให้การนำเข้าสินค้ากุ้งลดลง (คณะทำงานศึกษาสถานการณ์กุ้งทะเลต่างประเทศ, กรกฎาคม 2566)

คาดการณ์ราคาเดือนสิงหาคม 2566

ศูนย์วิจัยและพัฒนาสัตว์ดัดแปลง ธ.ก.ส. คาดว่า ราคาเฉลี่ยกุ้งขาวแวนนาไม (70 ตัว/กก.) ที่เกษตรกรขายได้จะปรับตัวลดลงจากเดือนก่อนร้อยละ 0.48-1.20 อยู่ที่ราคา 113.62-114.45 บาท/กก. เนื่องจากความต้องการบริโภคกุ้งในประเทศมีแนวโน้มลดลงต่อเนื่อง จากความต้องการบริโภคอาหารทะเลอื่นที่ได้รับความนิยมเพิ่มขึ้น อาทิ ปลาแซลมอน (คณะทำงานศึกษาสถานการณ์กุ้งทะเลต่างประเทศ, กรกฎาคม 2566) สำหรับการส่งออกกุ้ง คาดว่าจะมีแนวโน้มลดลงจากภาวะเศรษฐกิจของประเทศคู่ค้าสำคัญที่ยังคงเผชิญกับปัจจัยเสี่ยงต่อการฟื้นตัวของเศรษฐกิจ ทำให้การบริโภคสินค้ากุ้งในประเทศคู่ค้าลดลง

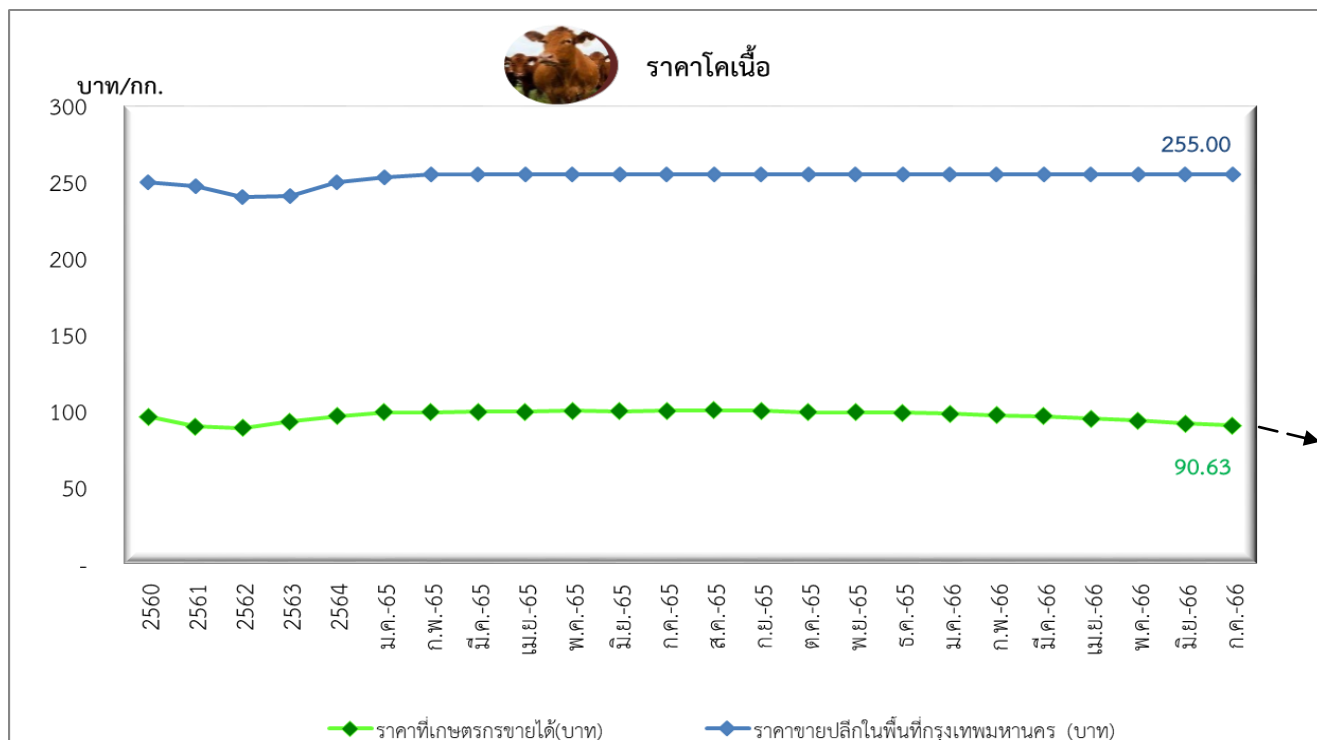
Research and Innovation Development Center

บทวิเคราะห์สถานการณ์ราคาพืช/สัตว์เศรษฐกิจ

โดยศูนย์วิจัยและพัฒนา ธ.ก.ส. โทรศัพท์ 02-586-8855 ต่อ 4564

(<http://xms2/datacenter/wp-datacenter> และ <http://www.gosmartfarmer.com>)

9. โคเนื้อ



ที่มา: สำนักงานเศรษฐกิจการเกษตรและกรมการค้าภายใน วิเคราะห์โดยศูนย์วิจัยและพัฒนานวัตกรรม ธ.ก.ส.

ราคาโคเนื้อเดือนกรกฎาคม 2566

ราคาเฉลี่ยโคเนื้อที่เกษตรกรขายได้ เท่ากับ 90.63 บาท/กก. ลดลงจากเดือนก่อนร้อยละ 1.49

ราคาขายปลีกเฉลี่ยเนื้อโค ณ ตลาดกรุงเทพฯ เท่ากับ 255 บาท/กก. ทรงตัวเท่ากับเดือนก่อน

สถานการณ์โคเนื้อ

ราคาโคเนื้อที่เกษตรกรขายได้ในเดือนกรกฎาคม 2566 ปรับตัวลดลงจากเดือนก่อน เนื่องจากยังคงมีการลักลอบนำเข้าโคเนื้อมีชีวิตและผลิตภัณฑ์โคเนื้อจากต่างประเทศเข้ามาจำหน่ายในประเทศอย่างต่อเนื่อง โดยพบว่าช่วง 4 ปีที่ผ่านมา ตั้งแต่ปี 2562 – 2566 มีการลักลอบเพิ่มขึ้นเป็นจำนวนมาก ปัจจุบันมีเนื้อโคเถื่อนบรรจุกล่องเข้ามาช่วงชิงส่วนแบ่งการตลาดกว่าร้อยละ 65 คิดเป็นมูลค่ากว่า 23,000 ล้านบาทต่อปี (สมาคมสัตว์บาลแห่งประเทศไทย, มิถุนายน 2566) เป็นปัจจัยกดดันต่อบรรยากาศการซื้อขายโคเนื้อ ทำให้เกษตรกรผู้เลี้ยงเร่งทยอยจำหน่ายโคเนื้อ ส่งผลให้มีปริมาณโคเนื้อออกสู่ตลาดในประเทศเพิ่มขึ้น แม้ว่าเวียดนามได้ผ่อนปรนให้ฟาร์มโค - กระบือ จำนวน 14 ฟาร์มของประเทศไทยสามารถส่งออกโคเนื้อมีชีวิตไปยังเวียดนามได้ จำนวน 7,000 ตัว มีผลตั้งแต่วันที่ 23 มิถุนายน – 28 กันยายน 2566 คิดเป็นมูลค่ากว่า 295 ล้านบาท (กรมปศุสัตว์, มิถุนายน 2566) แต่ก็ยังไม่สามารถทำให้ราคาปรับตัวเพิ่มขึ้นได้

Research and Innovation Development Center

คาดการณ์ราคาเดือนสิงหาคม 2566

ศูนย์วิจัยและพัฒนานวัตกรรม ธ.ก.ส. คาดว่า ราคาโคเนื้อที่เกษตรกรขายได้จะปรับตัวลดลงจากเดือนก่อนร้อยละ 0.14 - 0.70 อยู่ที่ 90.00 - 90.50 บาท/กก. เนื่องจากอุตสาหกรรมโคเนื้อไทยจะยังคงได้รับผลกระทบจากปัญหาโคเนื้อล้มตลาตและการลักลอบนำเข้าโคเถื่อน ประกอบกับต้นทุนอาหารสัตว์มีแนวโน้มเพิ่มขึ้น (สมาคมผู้ผลิตอาหารสัตว์ไทย, กรกฎาคม 2566) ทำให้เกษตรกรผู้เลี้ยงโคเนื้อเร่งขายผลผลิตเพื่อลดภาระต้นทุนการเลี้ยง ส่งผลให้ราคาโคเนื้อที่เกษตรกรขายได้ปรับตัวลดลง

สถานการณ์ราคาสินค้าเกษตรประจำเดือนกรกฎาคม 2566 และคาดการณ์เดือนสิงหาคม 2566

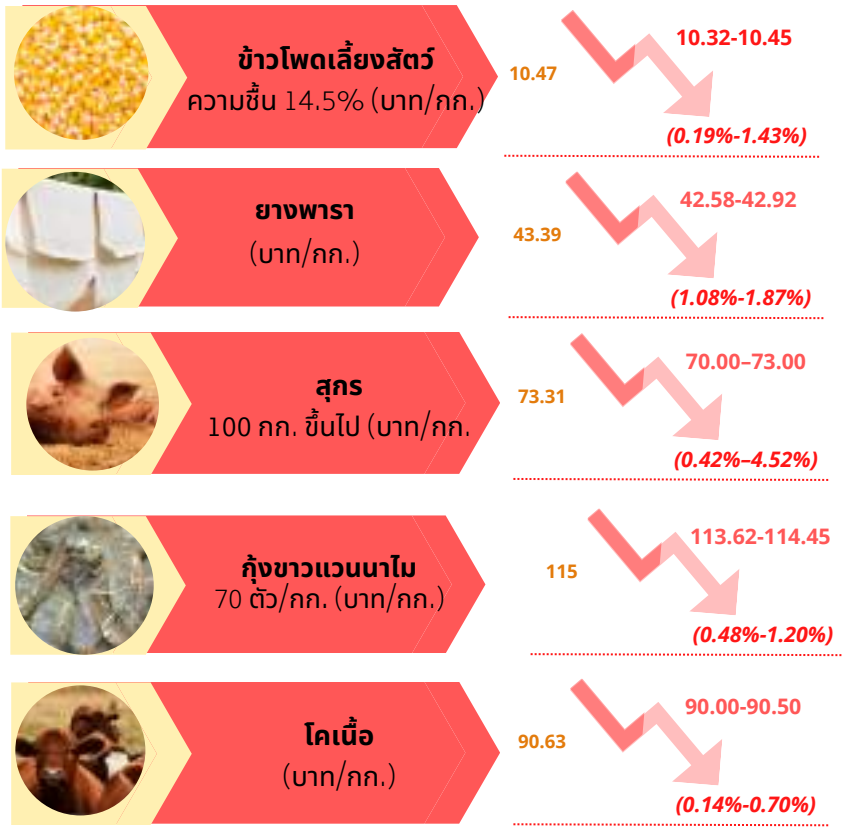
ราคาสินค้าเกษตรได้รับปัจจัยสนับสนุนจากการเข้าสู่ปรากฏการณ์เอลนีโญจนเกิดปัญหาภัยแล้งทั่วโลก ทำให้ผลผลิตสินค้าเกษตรและสต็อกสินค้าเกษตรของโลกมีแนวโน้มลดลง ประเทศผู้นำเข้าจึงมีความต้องการสินค้าเกษตรเพิ่มขึ้น ส่งผลให้ราคาข้าว น้ำตาลทราย และมันสำปะหลัง ปรับตัวเพิ่มขึ้น ขณะที่กลุ่มสินค้าปศุสัตว์ได้รับปัจจัยกดดันจากปัญหาเนื้อสัตว์เถื่อนและปริมาณเนื้อสัตว์ในประเทศล้นตลาด ส่งผลให้ราคาสุกรและโคเนื้อมีแนวโน้มลดลง

แนวโน้มราคาเพิ่มขึ้น



- เนื่องจากค่าเงินบาทอยู่ในระดับที่เหมาะสมต่อการส่งออก ข้าวหอมมะลิ ประกอบกับผู้ประกอบการค้าข้าวเร่งซื้อข้าวเพิ่มขึ้นจากการเกิดปรากฏการณ์เอลนีโญของไทย ทำให้ผลผลิตข้าวหอมมะลิลดลง
- เนื่องจากการเกิดปรากฏการณ์เอลนีโญของประเทศผู้นำเข้าข้าวที่สำคัญ อาทิ ฟิลิปปินส์ ทำให้ประเทศผู้นำเข้าข้าวเร่งนำเข้าข้าวเพื่อชดเชยสต็อกข้าวที่ลดลง ประกอบกับอินเดียกำหนดนโยบายห้ามส่งออกข้าวทุกสายพันธุ์ ยกเว้นข้าวพันธุ์บางสายพันธุ์ ส่งผลให้ประเทศผู้นำเข้าข้าวเปลี่ยนมาสั่งซื้อข้าวจากไทยเพิ่มขึ้น
- ปรากฏการณ์เอลนีโญในช่วงฤดูการเพาะปลูกข้าวเหนียวนาปี ส่งผลให้ผลผลิตข้าวเหนียวนาปีอาจลดลง
- เนื่องจากทิศทางราคาน้ำมันดิบที่เพิ่มขึ้น ส่งผลให้อุปทานน้ำตาลในตลาดโลกลดลง และผลกระทบของปรากฏการณ์เอลนีโญ คาดว่า ทำให้ผลผลิตอ้อยทั่วโลกอาจลดลงร้อยละ 10-15 ในช่วงครึ่งหลังของปี 2566 ทำให้มีแรงซื้อตัวน้ำตาลทรายในตลาดซื้อขายล่วงหน้าเพิ่มขึ้น
- เนื่องจากปัญหาความขัดแย้งทางภูมิรัฐศาสตร์ระหว่างรัสเซียกับยูเครน ทำให้ราคาข้าวสาลี ข้าวโพดเลี้ยงสัตว์ และถั่วเหลืองในตลาดโลกปรับตัวเพิ่มขึ้น ประกอบกับปรากฏการณ์เอลนีโญของโลก ราคาอาหารสัตว์จึงปรับตัวสูงขึ้น ส่งผลให้ความต้องการใช้มันสำปะหลังซึ่งเป็นสินค้าทดแทนเพิ่มขึ้น
- แนวโน้มราคาน้ำมันดิบเพิ่มขึ้น ทำให้มีความต้องการใช้ปาล์มน้ำมันเพื่อผลิตพลังงานทดแทนเพิ่มขึ้น ประกอบกับรัสเซียยุติการขยายระยะเวลาขอตกลงส่งออกธัญพืชของยูเครนได้อย่างปลอดภัย ทำให้มีความต้องการใช้น้ำมันปาล์ม ซึ่งเป็นสินค้าทดแทนน้ำมันดอกทานตะวันเพิ่มขึ้น

แนวโน้มราคาลดลง



- เนื่องจากปริมาณผลผลิตเริ่มทยอยออกสู่ตลาดในช่วงต้นฤดูเก็บเกี่ยวข้าวโพดเลี้ยงสัตว์ รุ่น 1 แม้ว่าความต้องการใช้ข้าวโพดเลี้ยงสัตว์ในประเทศ จะเพิ่มขึ้น
- เนื่องจากเศรษฐกิจของประเทศคู่ค้าสำคัญชะลอตัว ทำให้กำลังซื้อยางพาราลดลง ประกอบกับความต้องการถั่วเหลืองในตลาดโลกลดลง ส่งผลให้มาเลเซียซึ่งเป็นผู้นำเข้ายางขึ้น รายใหญ่ของไทยชะลอการรับซื้อน้ำยางขึ้นจากไทย
- เนื่องจากยังคงได้รับผลกระทบจากปัญหาเนื้อสุกรเถื่อน ส่งผลทำให้ปริมาณเนื้อสุกรในประเทศล้นตลาด ทำให้ราคาเนื้อสุกรที่เกษตรกรขายได้ปรับตัวลดลง
- เนื่องจากความต้องการบริโภคกึ่งในประเทศมีแนวโน้มลดลง จากความต้องการบริโภคอาหารทะเลอื่นที่ได้รับความนิยมเพิ่มขึ้น อาทิ ปลาแซลมอน ขณะที่การส่งออกกึ่ง คาดว่า จะมิแนวโน้มลดลงจากภาวะเศรษฐกิจของประเทศคู่ค้าสำคัญ ทำให้การบริโภคสินค้ากึ่งในประเทศคู่ค้าลดลง
- เนื่องจากอุตสาหกรรมโคเนื้อไทยจะยังคงได้รับผลกระทบจากปัญหาโคเนื้อล้นตลาดและการลักลอบนำเข้าโคเถื่อน ประกอบกับต้นทุนอาหารสัตว์มีแนวโน้มเพิ่มขึ้น ทำให้เกษตรกรผู้เลี้ยงโคเนื้อเร่งขายผลผลิตเพื่อลดภาระต้นทุนการเลี้ยง ส่งผลให้ราคาโคเนื้อที่เกษตรกรขายได้ปรับตัวลดลง

● ก.ค.66 ● ส.ค.66